


SANTECH ENERGY
Model FITNES 200

Santech plus s.r.o
Dr. E. Beneše 1029, 765 02 Otrokovice
Tel.: 577921691
Fax: 577923814
e-mail: santech@santech.cz
www: santech.cz

Modelová řada Fitness 200



OVLÁDÁNÍ HYDROMASÁŽE

	první sepnutí druhé sepnutí	vodní masáž sepne vodní masáž vypne	kontrolka se rozsvítí kontrolka nesvítí
-----------------------------------------------------------------------------------	--------------------------------	----------------------------------------	--------------------------------------------




Funkce – ochrana před spuštěním naprázdno

Systém se skládá z kapacitního hladinového snímače, který chrání vanu před spuštěním bez vody. Hydromasáž nelze zapnout, je-li hladina vody ve vaně pod minimální úrovní. Optimální výška hladiny je 5 cm nad nejhornější tryskou.


Funkce OFF-TIMER

Vana je osazena časovým relé, které automaticky po 20 minutách hydromasáž vypne. Hydromasáž je možné opětovně zapnout nejdříve po 5 minutách stisknutím příslušného tlačítka.

OVLÁDÁNÍ A REGULACE VZDUCHOVÉ LÁZNĚ


	první sepnutí druhé sepnutí třetí sepnutí	vzduch. lázeň sepne valivý program vzduch. lázně vzduch. lázeň vypne	kontrolka se rozsvítí kontrolka bliká kontrolka nesvítí
	krátký stisk za sebou	zvyšování výkonu vzduch. lázně	
	krátký stisk za sebou	snižování výkonu vzduch. lázně	

OVLÁDÁNÍ VYSUŠOVÁNÍ ZBYTKOVÉ VODY / AUTOMATICKÉ HYGIENY

	sepnutí vana s vodou (držet tlačítko po dobu cca 5 s) sepnutí vana bez vody	vysušování / hygiena se aktivuje a po vypuštění vody se hygiena spustí do cca 10 min vysušování se spustí do cca 10 minut (hygiena se spustí okamžitě)	kontrolka bliká kontrolka svítí
-------------------------------------------------------------------------------------	---------------------------------------------------------------------------------------	---------------------------------------------------------------------------------------------------------------------------------------------------------------------------	-------------------------------------------


Pokud je ve vaně voda, hygiena se aktivuje podržením ovládacího tlačítka na cca 5 sekund. Proces čištění systému proběhne do 10 minut po vypuštění vody z vany. Bez vody se automatická hygiena spouští ihned po stisknutí tlačítka. V průběhu automatického čištění systému nelze vanu používat, ostatní tlačítka jsou zablokována. Proces automatické hygieny lze kdykoliv ukončit opětovným stisknutím tlačítka automatické hygieny. Po ukončení celého procesu čištění systém automaticky vypne.

OVLÁDÁNÍ SVĚTLA

	první sepnutí druhé sepnutí	halogen zapnut halogen vypnut	kontrolka se rozsvítí kontrolka nesvítí
-------------------------------------------------------------------------------------	--------------------------------	----------------------------------	--------------------------------------------

Osvětlení nelze zapnout, je-li hladina vody ve vaně pod minimální úrovní. Optimální výška hladiny je 5 cm nad nejhornější tryskou.

OVLÁDÁNÍ CHROMOTERAPIE

	první sepnutí – krátký stisk druhé sepnutí – dlouhý stisk třetí sepnutí - krátký stisk další sepnutí – dlouhý stisk další sepnutí - krátký stisk další sepnutí – krátký stisk	chromoterapie se aktivuje cyklické změny barev nastavení požadované barvy znovu cyklické změny barev nastavení požadované barvy chromoterapie se vypne	kontrolka se rozsvítí kontrolka bliká kontrolka se rozsvítí kontrolka bliká kontrolka se rozsvítí kontrolka nesvítí
-------------------------------------------------------------------------------------	----------------------------------------------------------------------------------------------------------------------------------------------------------------------------------------------	-----------------------------------------------------------------------------------------------------------------------------------------------------------------------	------------------------------------------------------------------------------------------------------------------------------------

Krátký stisk ovládacího tlačítka aktivuje chromoterapii, rozsvítí se naposledy navolená barva, jež svítí v momentu předchozího vypnutí chromoterapie. Dlouhým stiskem tlačítka chromoterapie přejde do režimu cyklické změny barev, dalším krátkým stiskem se cyklus zastaví na požadované barvě. V režimu vypnuto lze vstoupit do režimu cyklické změny barev rychlým dvojstiskem tlačítka. Vypnutí chromoterapie se provádí pouze v režimu zvolené barvy krátkým stiskem tlačítka.

REGULACE HYDROMASÁŽE PŘES VZDUCHOVÉ REGULÁTORY

	otáčení ve směru hodinových ručiček otáčení proti směru hodinových ručiček	snižování výkonu přísávání zvyšování výkonu přísávání
-------------------------------------------------------------------------------------	-------------------------------------------------------------------------------	----------------------------------------------------------

Vzduchové regulátory jsou instalovány na bocích vany a umožňují plynulou regulaci množství přísávaného vzduchu a tím zvyšování či snižování hydromasážního efektu podle Vašich momentálních požadavků.

REGULACE intenzity masáže uzavíráním MAXITRYSEK

Otáčením středové části MAXITRYSKY ve směru hodinových ručiček lze úplně uzavřít proud vody. Při úplném uzavření trysky se zvýší rychlost proudění v ostatních tryskách. Při uzavření všech MAXITRYSEK docílíte maximální intenzity masáže zádové a nožní části.

